

NAV pro Anteil: 134,20 € | Fondsvolumen: 15.007.411 € | Anzahl Anteile: 111.829 Stück

Fondsprofil		Kommentar der Fondsberater
Fondsname	apano Global Systematik	<p>Auch der dritte Monat des 1. Quartals erwies sich als angenehm für Aktieninvestoren. Weiterhin inspirierte die insgesamt gut verlaufende Q4-Berichtssaison zu Käufen, wobei alle Regionen und fast alle Branchen gefragt waren. Besonders gut entwickelten sich im Monatsverlauf die Halbleiteraktien – den Sektor, den wir am höchsten gewichtet hatten. Wir haben im Verlauf des März die Gewinne eingestrichen und zu Monatsende auf tieferem Niveau mit vorsichtigem Neuaufbau der Position begonnen. Die Netto-Aktienquote haben wir im Monatsverlauf leicht gedrosselt von 85 auf 80%. Konkret haben wir US-Aktien etwas stärker reduziert, während Europa leicht aufgestockt wurde. Die Überlegung dahinter ist die Verschiebung der Zinserwartungen: während sich in Europa Zinssenkungshoffnungen verstärken, sinkt die Wahrscheinlichkeit hierfür in den USA. Aus diesem Grund haben wir auch die Restposition eines US-Staatsanleihen ETFs mit langen Laufzeiten veräußert. Der Fonds hat mit ca. +14% in den letzten sechs Monaten ein Ergebnis erzielt, das der Philosophie und dem Anlageziel entspricht, an guten Börsenphasen angemessen zu partizipieren: Weltaktien (gemessen am AMACI ACWI in USD) erzielten +20%, wobei dies bekanntermaßen durch die hoch gewichteten Megacaps (namentlich Nvidia, Microsoft, Amazon und Meta) stark positiv verzerrt wurde. Die mehr als 3500 Fonds umfassende Branche „Mischfonds EUR flexibel - Global“ erreichte laut Consorsbank im Durchschnitt ca. +10%.</p>
Fondsberater	apano GmbH	
Kapitalverwaltungsgesellschaft	Hanseatische Investmentgesellschaft mbH HANSAINVEST	
Auflegungsdatum	30.12.2015	
Mindestanlagebetrag	EUR 100	
Sparplanfähig	Ja	
Währung	EUR	
Liquidität	Börsentäglich	
Fondsberater	Martin Garske und Markus Sievers	
Agio	3 % des aktuellen Anteilspreises (davon erhält der Vertriebspartner bis zu 100 % als Vermittlungsprovision)	
BIB-Risikoindikator	1 2 3 4 5 6 7	
WKN/ISIN	A14UWW/DE000A14UWW2	

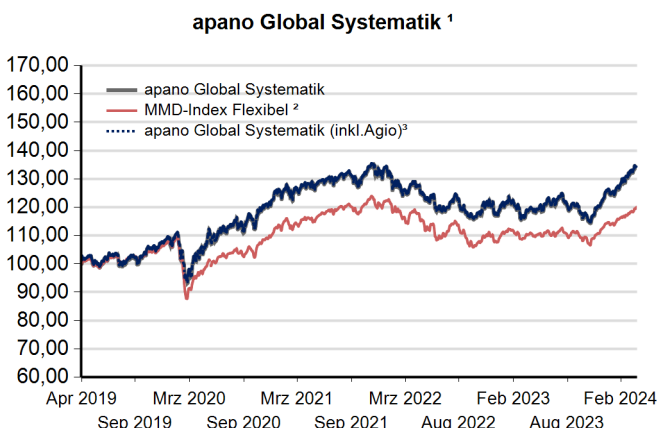
Kennzahlen	
Wertentwicklung lfd. Monat	2,91%
Wertentwicklung 3 Monate	6,18%
Wertentwicklung lfd. Jahr	6,18%
Wertentwicklung 1 Jahr	13,58%
Wertentwicklung seit Auflage	34,86%
Max. Drawdown seit Auflage	-15,95%
Wertentwicklung ann. seit Auflage	3,69%
Volatilität seit Auflage	9,69%
Sharpe Ratio seit Auflage	0,35



Historische Monatsperformance

Jahr	Jan	Feb	Mär	Apr	Mai	Jun	Jul	Aug	Sep	Okt	Nov	Dez	YTD
2024	0,87%	2,29%	2,91%	-	-	-	-	-	-	-	-	-	6,18%
2023	3,25%	-1,15%	-1,64%	0,44%	0,83%	1,50%	2,54%	-2,90%	-2,62%	-2,74%	5,19%	4,91%	7,39%
2022	-4,80%	-1,26%	2,39%	-2,73%	-0,81%	-3,71%	1,30%	-0,81%	-3,18%	1,13%	2,35%	-2,24%	-11,99%
2021	1,37%	0,44%	1,48%	1,09%	0,52%	1,11%	0,08%	1,37%	-2,29%	1,98%	0,78%	0,87%	9,12%
2020	-0,76%	-2,78%	-6,56%	8,73%	2,04%	0,45%	2,59%	3,56%	-1,59%	-0,29%	6,89%	1,56%	13,71%
2019	5,49%	2,98%	0,06%	3,45%	-3,52%	2,05%	1,55%	-1,91%	1,40%	1,17%	2,65%	1,43%	17,79%
2018	2,11%	-2,31%	-4,47%	1,21%	1,81%	-1,76%	1,33%	0,79%	-0,38%	-5,72%	0,41%	-6,30%	-12,95%
2017	0,43%	1,93%	0,27%	0,72%	0,94%	-1,41%	0,34%	-1,28%	1,52%	2,98%	-0,06%	0,53%	7,05%
2016	-3,40%	-1,13%	2,47%	0,12%	-1,31%	-5,44%	3,73%	0,54%	-0,62%	0,12%	1,67%	2,27%	-1,34%

Wertentwicklung der letzten 5 Jahre



¹ Die Positionierung des Fonds ist das Resultat aus systematischer Ermittlung der globalen Anlegerstimmung (apano-Stimmungsindex) und Interpretation des Messergebnisses. Beides wird täglich aktualisiert und als Blog veröffentlicht unter www.apano.de/apx.

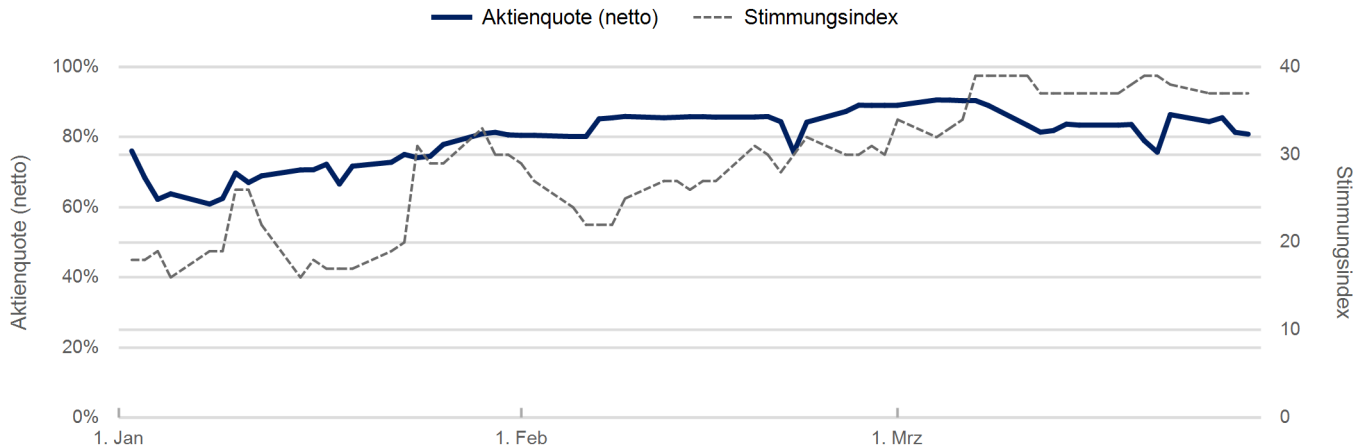
² MMD-Index Flexibel: Index vermögensverwaltender, marktunabhängiger Fonds mit dynamischer und sehr flexibler Anlagestrategie. Quelle: MMD Analyse & Advisory GmbH.

³ Ein Anleger möchte für 100 EUR Anteile erwerben. Bei einem Ausgabeaufschlag von 3% muss er dafür 103 EUR aufwenden. Zusätzlich können die Wertentwicklung mindernde Depotkosten entstehen. Quelle: HANSAINVEST (offizielle Fondsdaten).

Eine Garantie für eine bestimmte Handelsperformance kann nicht gegeben werden. Die Wertentwicklung in der Vergangenheit lässt keine zuverlässigen Rückschlüsse auf die zukünftige Wertentwicklung zu. Die Angaben zur Wertentwicklung sind um die im Fonds anfallenden Produktkosten bereinigt.

NAV pro Anteil: 134,20 € | Fondsvolumen: 15.007.411 € | Anzahl Anteile: 111.829 Stück

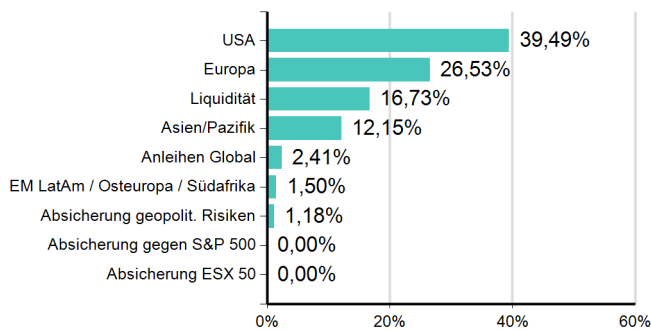
apano Global Systematik - Aktienquote (netto) und Stimmungsindex der letzten drei Monate



Die größten Portfoliobestandteile (Stand: 31.03.2024)

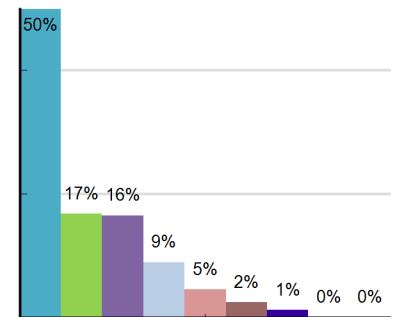
Name	Region	Anteil am Fonds
iShares Dow Jones Global Titans 50 UCITS ETF	Weltweit	14,33%
Amundi ETF S&P 500 Act.a.Port.Daily Hedg.EUR o.N.	USA	14,01%
db x-trackersS&P 500® Equal Weight UCITS ETF (DR)	USA	8,92%
Lyxor-STOXX-Europe-600-DR-EUR-Monthly-Hedged-UCITS-ETF	Europa	7,25%
iShares MSCI Japan EUR Hedged ETF Acc	Asien	4,41%
iShares Nikkei 225® DE	Japan	3,74%
iShares STOXX Europe 50 UCITS ETF	Europa	3,28%
db x-trackers MSCI World Financials Index UCITS ETF (DR)	Weltweit	2,91%
SPDR S&P U.S. Industrials Select Sector UCITS ETF	USA	2,75%
Invesco FTSE RAFI Emerging Markets UCITS ETF	Global	2,51%

Verteilung nach Regionen (Stand: 31.03.2024)



Taktische Aufteilung des aGS (Stand: 31.03.2024)

- Regionen ETF (Size)
- Liquidität
- Branchen ETF
- Faktor Gleichgewichtung
- Faktor ETF (High Div / Low Vola / Bewertung)
- Anleihen Global
- Absicherung geopolit. Risiken
- Absicherung gegen S&P500
- Absicherung ESX 50



Risiken des apano Global Systematik

Die Vermögensgegenstände, in die die Kapitalverwaltungsgesellschaft für Rechnung des Sondervermögens investiert, enthalten neben den Chancen auf Wertsteigerung auch Risiken. Der Anteilswert kann jederzeit unter den Kaufpreis fallen, zu dem der Kunde den Anteil erworben hat.

- Aktienfonds: Markt-, branchen- und unternehmensbedingte Kursrückgänge
- Rentenfonds: Renditeanstieg bzw. Kursverluste auf den Rentenmärkten und/oder Erhöhung der Renditeaufschläge bei höher verzinslichen Papieren
- Länderrisiko, Emittenten-, Kontrahenten-, Bonitäts- und Ausfallrisiko
- Ggfs. Einsatz derivativer Finanzinstrumente

Die Anlage in das Sondervermögen apano Global Systematik ist für Anleger geeignet, die eine ausgewogene Kapitalanlage suchen und für einen stabilen Wertzuwachs zwischenzeitliche Wertschwankungen und gegebenenfalls einen Kapitalverlust hinnehmen.

Rechtlicher Hinweis

Die vorliegende Mitteilung der apano GmbH ist eine unverbindliche Kurzinformation, die ausschließlich Werbezwecken dient. Sie stellt weder eine Anlageberatung dar, noch ein Angebot oder eine Aufforderung zur Abgabe eines Angebotes. Die in dem Dokument zum Ausdruck gebrachten Meinungen können sich ohne vorherige Ankündigung ändern. Frühere Wertentwicklungen, Simulationen oder Prognosen sind kein verlässlicher Indikator für die künftige Wertentwicklung. Grundlage für den Kauf von Anteilen an dem Investmentfonds sind die jeweils gültigen Verkaufsunterlagen, die ausführliche Hinweise zu den einzelnen mit der Anlage verbundenen Risiken enthalten. Der Verkaufsprospekt und die wesentlichen Anlegerinformationen sind ausschließlich in deutscher Sprache in elektronischer Form unter www.hansainvest.com erhältlich. Auf Wunsch können Sie Druckstücke kostenlos erhalten bei: HANSAINVEST, Hanseatische Investment-GmbH, Kapstadtring 8, 22297 Hamburg, Telefon: (0 40) 3 00 57 - 62 96, Telefax: (0 40) 3 00 57 - 61 42, E-Mail: service@hansainvest.de