

In das legendäre  
AHL Diversified  
Handelssystem investieren!

## Man AHL Trend Alternative (WKN: A0RNJ6)

Der Crasheschutz für Ihr Depot:

Profitieren Sie von steigenden und fallenden Kursen!



**apano**  
INVESTMENTS

*Anders Denken zahlt sich aus*

## Von steigenden und fallenden Kursen profitieren

Der Investmentfonds Man AHL Trend Alternative basiert auf dem renommierten und seit Jahrzehnten erfolgreichen AHL Diversified Handelssystem und nutzt weltweit Aktien und Anleihen, aber ebenso Rohstoffe, Währungen, Zinsen und Edelmetalle. Mit Trendfolgestrategien werden steigende und fallende Preisbewegungen an den globalen Märkten identifiziert und genutzt.

## Erfolgreich seit über 3 Jahrzehnten

1987 startete ein bis heute überaus erfolgreiches Computersystem, das aufgrund von Trendanalysen Investmententscheidungen fällt. Es wurde nicht, wie zu vermuten wäre, von erfolgreichen Investmentbankern oder Fondsmanagern ins Leben gerufen, sondern von drei Physikern: Michael Adam, David Harding und Martin Lück (so entstand auch der Name des Handelssystems aus den Anfangsbuchstaben der Nachnamen: A – H – L). AHL wird seit über drei Jahrzehnten kontinuierlich optimiert, besitzt heute eines der erfahrensten und größten Research-Teams und gehört zu den weltweit größten und leistungsstärksten Trendfolgesystemen. AHL verwaltet ein Vermögen von insgesamt 56,9 Mrd. USD (Stand: 31.12.2022). **AHL ist Basis des Investmentfonds Man AHL Trend Alternative.**

## Breit diversifiziert von A wie „Aktien“ bis Z wie „Zinsen“

AHL liegt ein hoch entwickeltes Computersystem zugrunde. Das System ist 24 Stunden am Tag, an 7 Tagen pro Woche, damit beschäftigt, Trends für Sie aufzuspüren. Dazu werden Auf- und Abwärtsbewegungen an rund 450 Märkten weltweit analysiert. So haben Sie die Möglichkeit, mit nur einer Investition an einer Vielfalt von Märkten teilzuhaben. Dabei können Sie zum Beispiel von steigenden UND fallenden Aktien und Anleihen genauso profitieren wie von steigenden UND fallenden Rohstoffen, Währungen, Zinsen und Edelmetallen.

## Emotionsfreier, wissenschaftlicher Ansatz

Das computerbasierte Handelssystem AHL arbeitet nicht mit Einschätzungen oder Vermutungen über Märkte und zukünftige Entwicklungschancen. Vielmehr werden historische und aktuelle Daten und Fakten nach festen Regeln analysiert und Trends an den globalen Märkten errechnet. Durch den Einsatz künstlicher Intelligenz gelingt es dem Handelssystem zunehmend, selbstständig komplexe Muster an Stellen zu erkennen, die früher aus dem Raster fielen. **Der große Vorteil: Emotionale Einflüsse wie Angst und Gier kennt das Handelssystem nicht und entscheidet nüchtern und kalkuliert. Zudem kann es sowohl von steigenden UND fallenden Kursen profitieren.**

## Einsatz künstlicher Intelligenz

Künstliche Intelligenz, Automatisierung, Robo-Advising und Digitalisierung sind auch in der Finanzindustrie nicht mehr wegzudenken. AHL beschäftigt sich als computerbasiertes Handelssystem seit über 30 Jahren mit dieser Thematik und setzt „künstliche Intelligenz“ in den letzten Jahren verstärkt bei der Suche nach Markttrends ein.

## Einzigartige Kooperation mit der University of Oxford

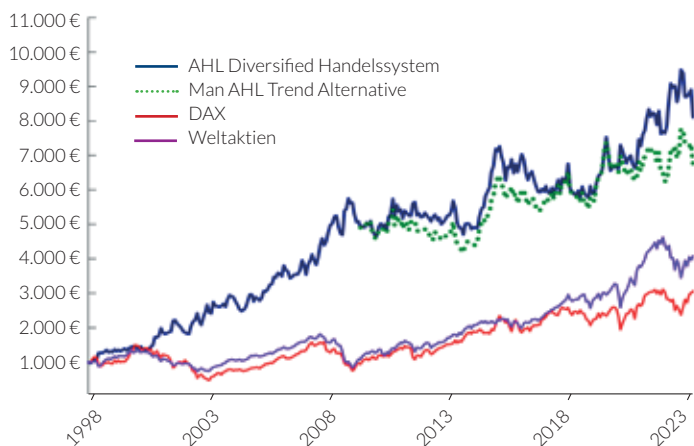
Die Man Group und die University of Oxford gründeten 2007 das Oxford-Man Institute of Quantitative Finance (OMI) in Oxford. Der Forschungsschwerpunkt des OMI liegt im Bereich alternativer Investments. Im Rahmen dieser einzigartigen Zusammenarbeit wurde 2007 auch das Man Research Laboratory (MRL) gegründet. Über die bislang sehr erfolgreiche Kooperation hat Man und somit AHL Zugang zu Ideen führender Akademiker aus einem weltweiten Expertennetzwerk.





## Zurverlässige Wertentwicklung seit Jahrzehnten

Die Wertentwicklung des AHL Diversified Handelssystems und des Investmentfonds Man AHL Trend Alternative im Vergleich zum Deutschen Aktienindex (DAX):



	Man AHL Diversified <sup>1</sup>	Man AHL Trend EUR D	DAX <sup>2</sup>	Weltaktien <sup>3</sup>
Rendite 25 Jahre	+710,83%	/ Produkt noch keine 25 Jahre alt	+206,31%	+308,01%
Rendite 2022 <sup>4</sup>	+13,14%	+11,57%	-12,35%	-18,14%

Die vergangene Wertentwicklung ist kein Indikator für künftige Erträge. Wertentwicklung des Man AHL Diversified Handelssystems, der Weltaktien und des DAX: 01.04.1998–31.03.2023. Wertentwicklung Man AHL Trend Alternative (Class DNY H EUR): 21.07.2009–31.03.2023.

<sup>1</sup> Die Performance-Daten repräsentieren nicht die tatsächliche oder simulierte Performance eines Investmentprodukts. Die Wertentwicklungszahlen werden abzüglich einer exemplarischen Management Fee von 20% und einer Performance Fee von 3% ausgewiesen.

<sup>2</sup> DAX: Deutscher Aktienindex (DAX 30).

<sup>3</sup> MSCI World Net Total Return Index

<sup>4</sup> Stand: 31.12.2022

Die Rendite kann infolge von Währungsschwankungen steigen oder fallen.

Quelle: Man-Datenbank.

## AHL – stark auch in Krisenzeiten

Das AHL Diversified Handelssystem kehrte in der Vergangenheit häufig schneller in die Gewinnspur zurück als beispielsweise die Aktienmärkte.

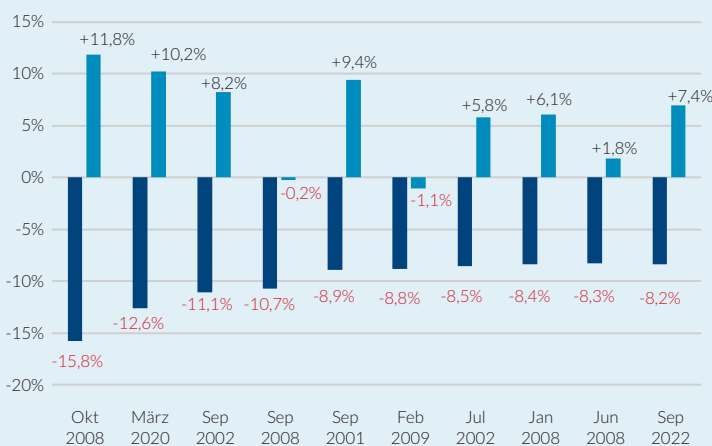
Der Grund: AHL investiert in vielfältige Märkte wie Rohstoffe und Devisen oder Währungen und streut damit das Risiko. Gleichzeitig kann AHL auch von fallenden Kursen profitieren, indem es Short-Positionen aufbaut.

AHL ist Stressmärkten somit nicht hilflos ausgeliefert. Ganz im Gegenteil: Stressmärkte bedeuten oft klare Trends, was wiederum zu erhöhten Gewinnchancen führen kann.

**Das verdeutlicht die folgende Grafik, in der die Wertentwicklung der 10 negativsten Monate der Weltaktien der von AHL gegenübergestellt ist:**

Zuverlässig. Immer - und besonders, wenn es darauf ankommt!

Das AHL Diversified Handelssystem in den 10 negativsten Monaten der Weltaktien:



■ AHL Diversified Handelssystem<sup>1</sup>  
■ Weltaktien<sup>2</sup>



Okt. 2008	Finanzkrise
März 2020	Corona-Pandemie
Sep. 2002	Börsencrash
Sep. 2008	Bankenrettung
Sep. 2001	9/11-Anschläge
Feb. 2009	Fortsetzung Finanzkrise
Jul. 2002	Platzen der "DotCom-Blase"
Jan. 2008	Subprime-Krise
Jun. 2008	Finanzkrise
Sep. 2022	Inflationsschock

Stand:  
31.12.2022


Die vergangene Wertentwicklung ist kein Indikator für künftige Erträge. Die Entwicklungen in den ausgewählten Zeiträumen sind außergewöhnlich und spiegeln keine typische Performance wider.

<sup>1</sup> Die Performance-Daten repräsentieren nicht die tatsächliche oder simulierte Performance eines Investmentprodukts. Die Wertentwicklungszahlen werden abzüglich

einer exemplarischen Management Fee von 20% und einer Performance Fee 3% von ausgewiesen.

<sup>2</sup> Weltaktien: MSCI World Net Total Return Index hedged to USD.

Quelle: Man, Bloomberg und MSCI.



## Fakten im Überblick

Fondsname:	Man AHL Trend Alternative
WKN-/ISIN-Code:	AORNJ6/LU0424370004
Anteilsklasse:	Class DNY H EUR Acc Shares
Kapitalverwaltungs-gesellschaft:	Man Umbrella SICAV
Risikoindikator gem. Basisinformationsblatt	4 von 7
Auflegungsdatum:	21.07.2009
Mindestanlagebetrag:	10.000 EUR
Währung:	EUR
Bewertung:	Täglich, Veröffentlichung innerhalb von zwei Geschäftstagen
Liquidität:	Täglich
Mitteilungsfrist bei Rückgaben:	1 Geschäftstag bis jeweils 12:00 Uhr MESZ
Mitteilungsfrist bei Zeichnungen:	1 Geschäftstag bis jeweils 12:00 Uhr MESZ
Agio:	0%
Laufende Kosten:	2,8% p.a. <sup>1</sup>

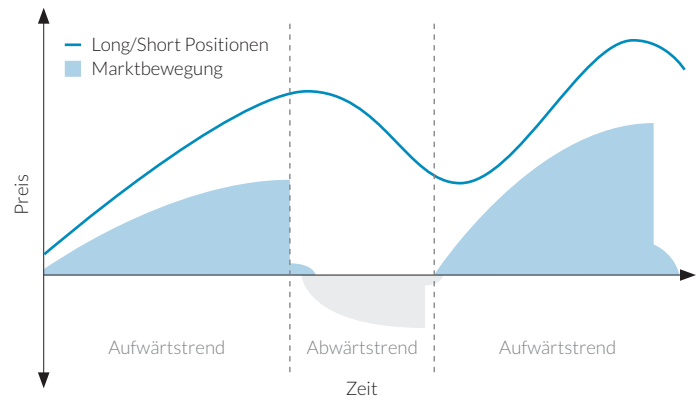
## Chancen

- Man AHL gehört zu den weltweit führenden Trendfolgespezialisten
- Gewinnchancen bei steigenden und fallenden Märkten
- Konzipiert, um die weltweiten Markttrends auszunutzen
- Hohe Liquidität: täglich handelbar
- Potenzial, das Risiko-Rendite-Profil eines Portfolios zu verbessern

## Risiken

- Der Erfolg des Fonds hängt maßgeblich vom Erfolg des Handelssystems Man AHL ab
- Trendfolgesysteme benötigen bestimmte Marktbewegungen, um Trends identifizieren zu können; ohne diese sind sie nicht erfolgreich
- Es können Kursrückgänge auch unter den Kaufpreis erfolgen (Substanzverluste)

## Trendfolge – eine Erfolgsgeschichte.



Mit Trendfolgestrategien werden auf- und absteigende Preisbewegungen auf den globalen Märkten identifiziert und ausgenutzt. Die eingesetzten Handelssysteme erkennen Trends mittels Computermodellen, die nach gründlichen Untersuchungen und technischen Analysen von Preisbewegungen der Vergangenheit entwickelt wurden. Da die menschliche Irrationalität ausgeschaltet ist, machen diese ausgefeilten Systeme die Handelsentscheidungen transparenter und nachprüfbarer.

## Erreichen Sie Großes – mit starken Partnern

Die Man Group, strategischer Partner von apano, ist einer der weltweit führenden Investment Manager alternativer Investments, dessen Ursprünge bis in das Jahr 1783 zurückgehen. Das Unternehmen hat eine einzigartige Erfahrung bei der Entwicklung und Verwaltung von alternativen Geldanlagen und besitzt einen der längsten und erfolgreichsten Leistungsnachweise der Branche. Das von Man verwaltete Vermögen beläuft sich auf rund USD 143,3 Mrd. Davon entfallen USD 56,9 Mrd. auf das Man AHL Diversified Programme (Stand: 31.12.2022).

- Es besteht eine erhöhte Schwankungsspanne (Volatilität) des Anteilswerts
- Es bestehen Verlustrisiken, die Anlage wendet sich an erfahrene Anleger
- Beachten Sie die weiteren Risikohinweise in den Fondsunterlagen

**Rechtliche Hinweise:** Diese Werbemitteilung stellt keine Anlageberatung dar. Grundlage für den Kauf sind die jeweils gültigen Verkaufsunterlagen, die ausführliche Hinweise zu den einzelnen mit der Anlage verbundenen Risiken enthalten. Wertentwicklungen der Vergangenheit sind kein Indikator für zukünftige Wertentwicklungen. Der Verkaufsprospekt und die wesentlichen Anlegerinformationen zu dem Fonds sind kostenlos in deutscher Sprache erhältlich bei: Marcard, Stein & Co GmbH & Co KG, Ballindamm 36, 20095 Hamburg, sowie bei der Erste Bank der österreichischen Sparkassen AG, Graben 21, A-1010 Wien.

<sup>1</sup> Nach positiver Wertentwicklung erfolgsabhängige Vergütung möglich. Redaktionsschluss: April 2023.

## apano – anders denken zahlt sich aus

Sie möchten Ihre Geldanlage zusammen mit einem vertrauensvollen Partner transparent sowie unabhängig von Banken und möglichst auch vom Lauf der Märkte gestalten? Dann sind Sie bei uns richtig. Denn apano ist seit 2001 Ihr erfahrener Partner für Vermögensaufbau und Vermögenssicherung. Ca. 30.000 Kunden haben uns bereits ihr Vertrauen geschenkt und viele gleich in mehrere apano-Produkte investiert.

Die geschäftsführenden Gesellschafter von apano:  
Markus Sievers und Kathrin Schaper-Nordhues



**apano**  
INVESTMENTS

*Anders denken zahlt sich aus*

apano GmbH

Heiliger Weg 8-10, 44135 Dortmund  
Postfach 10 02 44, 44002 Dortmund

Telefon: 0231 13887 0

Fax: 0231 13887 500

www.apano.de · service@apano.de



www.apano-bloggt.de

Stand: April 2023